



¡línea Única para emergencias!

***SERVICIO INTEGRADO DE SEGURIDAD
ECU 911***

***INFORME DE
EVALUACIÓN DE ACTIVIDADES
REALIZADAS POR EL SERVICIO
INTEGRADO DE SEGURIDAD SIS ECU 911
DURANTE EL ESTADO DE EXCEPCIÓN
EN LA PROVINCIA DE EL ORO Y EN EL
CANTÓN GUAYAQUIL
(Decreto Ejecutivo 140/28-07-2021)***

Agosto, 2021

Contenido

1.	ANTECEDENTES	3
2.	GLOSARIO	3
3.	CIUDAD DE GUAYAQUIL	4
3.1.	Emergencias	4
3.2.	Aglomeraciones.....	5
3.3.	Fiestas.....	6
3.4.	Libadores	7
3.5.	Escándalos.....	8
3.6.	Matriz de Recurrencia de Incividades	8
3.7.	Conclusiones.....	9
4.	PROVINCIA DE EL ORO	10
4.1.	Emergencias	10
4.2.	Aglomeraciones.....	10
4.3.	Fiestas.....	11
4.4.	Libadores	12
4.5.	Escándalos.....	13
4.6.	Matriz de Recurrencia de Incividades	15
4.7.	Conclusiones.....	16
5.	RECOMENDACIONES	16

1. ANTECEDENTES

Mediante Decreto Ejecutivo Nro. 140 del 28 de julio de 2021 se renueva el estado de excepción, “declarado mediante el Decreto Ejecutivo No. 116 del 14 de julio de 2021, por un periodo de treinta días, esto es desde el 29 de julio de 2021 a las 00h00 hasta el 27 de agosto de 2021 a las 23h59, siendo que la calamidad pública producida por la detección de casos de COVID-19 variantes DELTA y DELTA DELTA ++K 417N(A.Y.1) persiste”.

La renovación del estado de excepción, es en los mismos términos y condiciones, establecidos por los artículos 2 al 6 del Decreto Ejecutivo No. 116 del 14 de julio de 2021.

Como consecuencia, limita el ejercicio a los **derechos a la libertad de reunión, libertad de tránsito e inviolabilidad de domicilio en la provincia de El Oro**; y, el ejercicio del **derecho a la libertad de reunión y libertad de tránsito en la ciudad de Guayaquil**.

Para la Provincia de El Oro, se decreta el Toque de Queda, mientras dure el estado de excepción, que regirá en los siguientes días y horarios:

- De lunes a jueves desde las 20h00 hasta las 06h00.
- Los días viernes, sábado y domingo desde las 18h00 hasta las 06h00.

En la ciudad de Guayaquil, se limita el derecho a la libertad de reunión y al libre tránsito, conforme las siguientes disposiciones:

a) Limitación a la libertad de reunión: se ordena limitar los aforos al cincuenta por ciento (50%) de su capacidad en espacios cerrados donde se atiende al público, y al setenta y cinco por ciento (75%) en espacios de atención al público abiertos o al aire libre.

b) Limitación a la libertad de tránsito: se ordena limitar el aforo en el transporte público al cincuenta por ciento (50%) de su capacidad ordinaria; se dispone la libre circulación de vehículos privados, sin restricción de placas.

Oficio Nro. PR-SNJR-2021-0540-OQ de 27 de agosto de 2021, en el que se solicita que comedidamente se informe de las actuaciones realizadas con respecto a la renovación del 28 de julio de 2021 de la declaratoria de estado de excepción entre el 29 de julio de 2021, a las 00h00, hasta el 27 de agosto de 2021, a las 23h59. Lo requerido es para dar cumplimiento al Dictamen No. 4-21-EE/21 de la Corte Constitucional.

2. GLOSARIO

- **Aglomeraciones:** Grupo de treinta o más personas que se concentran en un espacio determinado (privado, público, privado de uso público), con un objetivo común.
- **Alerta:** Toda señal o aviso que ingrese al SIS ECU 911, por cualquiera de los mecanismos de información o advertencia sobre un incidente o emergencia que sucedió, que está ocurriendo o que va a suceder.
- **Alertante:** Persona que alerta al SIS ECU 911 un incidente o emergencia que sucedió, que está ocurriendo o que va a suceder a través de los mecanismos de alerta.

- **Alteración del Orden Público:** Es toda perturbación a la tranquilidad pública y la convivencia pacífica que tiene lugar en la sociedad. También se puede definir como un peligro inminente a la seguridad ciudadana.
- **Emergencia:** Tipo de perturbación cuya ocurrencia o inminencia tiene el potencial para alterar o perturbar el funcionamiento de un sistema, con daños graves para las personas, las colectividades, la naturaleza, los bienes o los servicios.
- **Escándalos:** Emergencia reportada por el alertante al SIS ECU 911, ante una denuncia de ruido, alboroto, tumulto y hechos que causan un gran impacto público.
- **Fiestas Clandestinas y en Viviendas:** Emergencia reportada por el alertante al SIS ECU 911, que se refiere a la celebración de un acto de carácter social compartido entre un grupo de personas en un espacio privado, clandestino, o un espacio privado de uso público.
- **Gestión de Seguridad Ciudadana/Pública:** encargada de la atención de las emergencias relacionadas con la prevención y mitigación de la delincuencia, la garantía del orden público y la seguridad del país, así como las relacionadas con la tranquilidad y el libre disfrute de las libertades públicas.
- **Gestión Sanitaria:** encargada del traslado y la atención de las emergencias prehospitalarias relacionadas con eventos que atentan contra la vida y la salud de las personas.
- **Gestión de Tránsito y Movilidad:** encargada de la atención de las emergencias relacionadas con asuntos de tránsito vehicular o problemas de circulación en las vías del país.
- **Incidente:** Tipo de perturbación puntual y de impacto limitado, que no altera gravemente el funcionamiento de un sistema o comunidad. Los incidentes son atendidos por entidades y servicios especializados de respuesta y socorro.
- **Incivildades:** Conductas o comportamientos contrarios a la convivencia pacífica y el orden público que pueden convertirse en delitos y contravenciones.
- **Libadores:** Emergencia reportada por el alertante al SIS ECU 911, ante una denuncia por presencia de personas que ingieren bebidas alcohólicas en el espacio público

3. CIUDAD DE GUAYAQUIL

Conforme lo dispuesto por el COE Nacional en la ciudad de Guayaquil, se ha monitoreado diariamente el comportamiento de las Alertas y Emergencias relacionadas a Aglomeraciones, Fiestas, Libadores y Escándalos que coordina el SIS ECU 911. Para el presente informe, se analiza la información generada desde las 00h00 del día 29 de julio de 2021 hasta las 23h59 del día 27 de Agosto de 2021.

3.1. Emergencias

Desde las 00:00 horas del jueves 29 de julio hasta el viernes 27 de agosto de 2021, el SIS ECU 911 ha coordinado la atención de 54.527 emergencias en el cantón Guayaquil donde rige el Estado de Excepción.

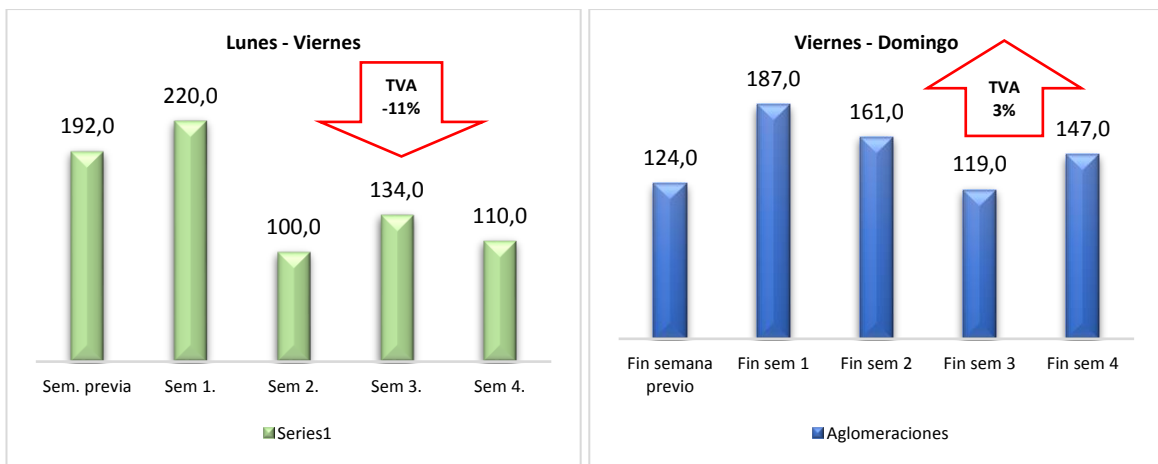
Las emergencias de Seguridad Ciudadana corresponden al 82,30%, 7,04% de Gestión Sanitaria, 6,74% Tránsito y Movilidad, 1,88% Servicios Municipales, 1,84 % Gestión de Siniestro, 0,19% Servicio Militar y 0,01% Gestión de Riesgos.

3.2 Aglomeraciones

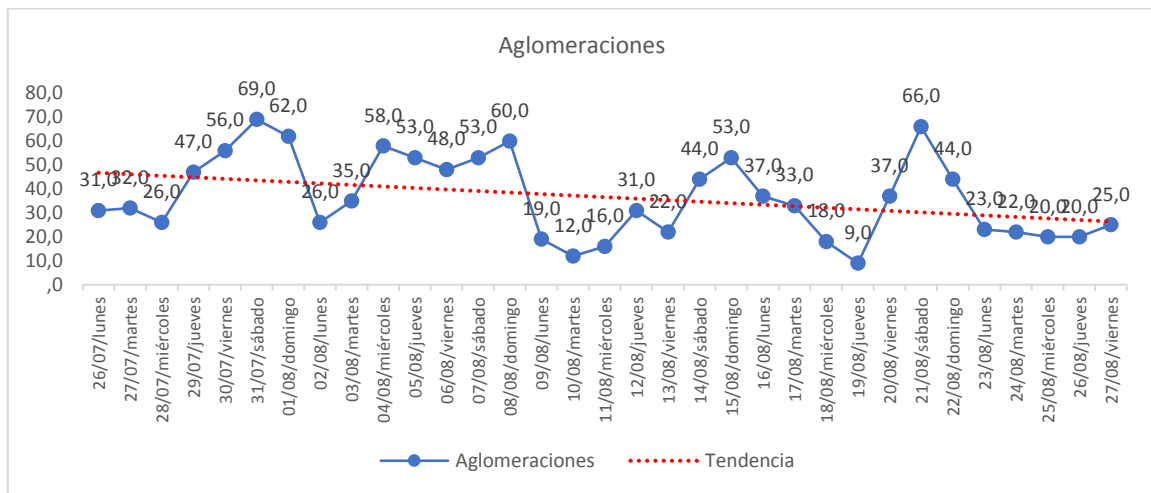
Desde las 00:00 horas del jueves 29 de julio hasta el viernes 27 de agosto de 2021, el SIS ECU 911 ha coordinado la atención de 1.118 alertas de aglomeraciones en el Cantón Guayaquil donde rige el Estado de Excepción.

La evolución semanal de Aglomeraciones indica que se presentó un decremento entre semana de (lunes a viernes) del **11%** y un incremento del **3%** en los fines de semana.

Ilustración 1 Evolución semanal Aglomeraciones



Adicional a eso se muestra la gráfica evolutiva de las aglomeraciones desde unos días antes que se ejecutó el estado de excepción.

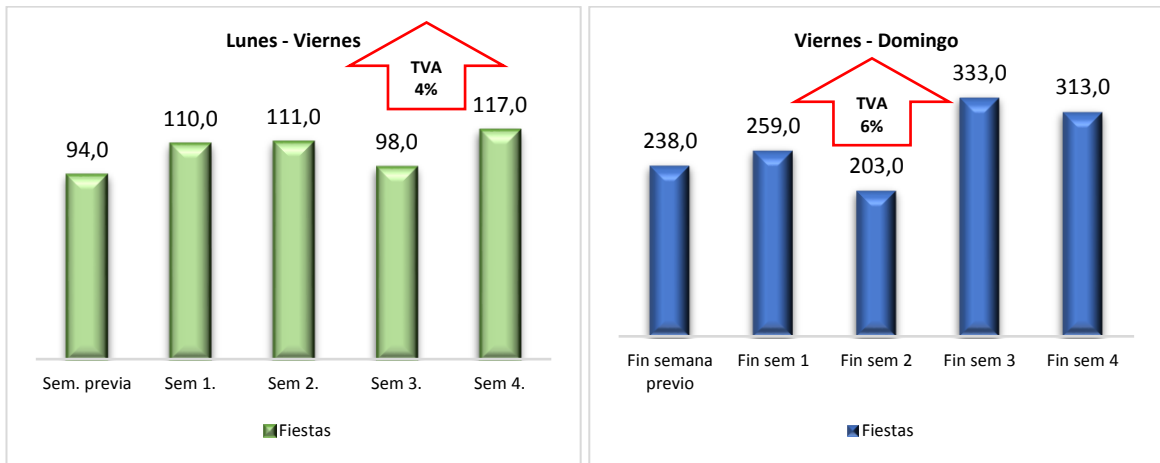


3.3 Fiestas

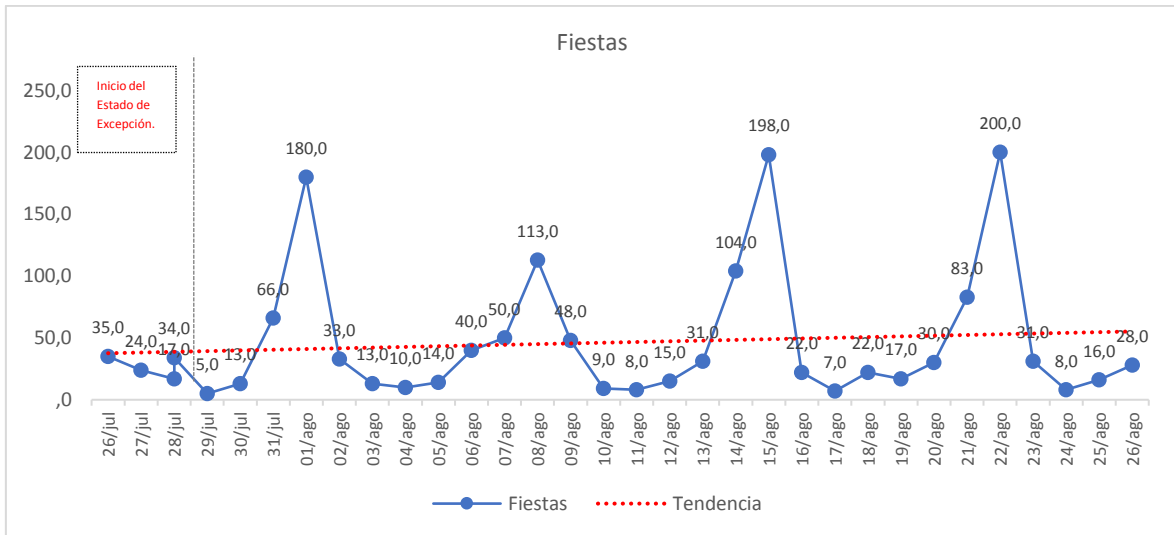
Desde las 00:00 horas del jueves 29 de julio hasta el viernes 27 de agosto de 2021, el SIS ECU 911 ha coordinado la atención de 1.448 emergencias por Fiestas en el Cantón Guayaquil donde rige el Estado de Excepción.

La evolución semanal de Fiestas indica que se ha presentado un incremento entre semana (Lunes a Viernes) del **4%**, comportamiento que se repitió los fines de semana con un incremento del **6%**.

Ilustración 2 Evolución semanal Fiestas



Adicional a eso se muestra la gráfica evolutiva de las fiestas desde unos días antes que se ejecutó el estado de excepción.

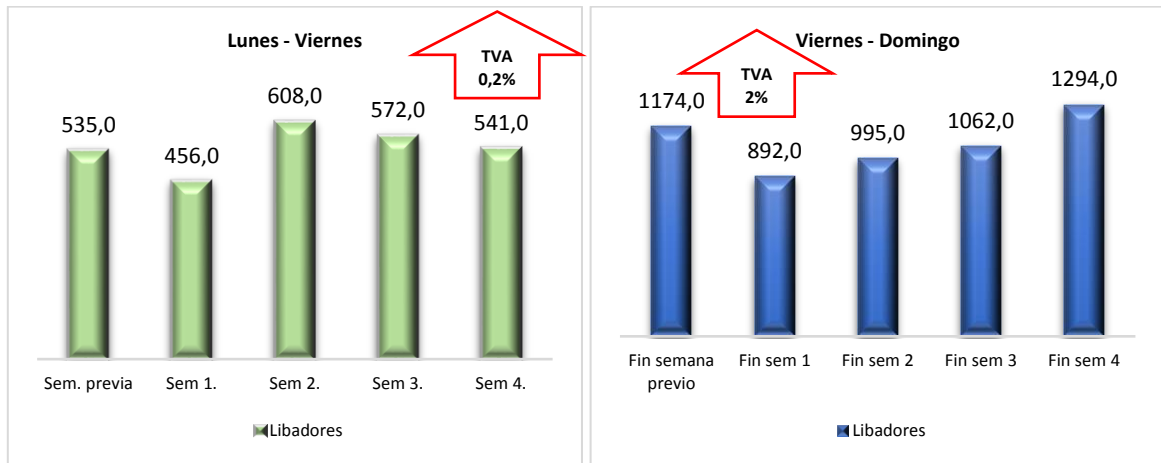


3.4 Libadores

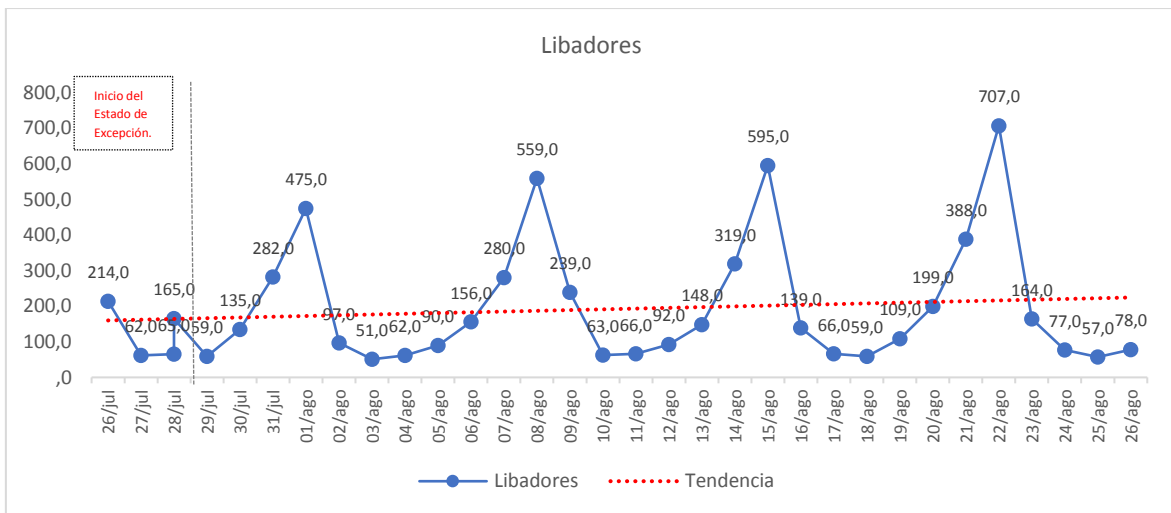
Desde las 00:00 horas del jueves 29 de julio hasta el viernes 27 de agosto de 2021, el SIS ECU 911 ha coordinado la atención de 5.976 emergencias por Libadores en el Cantón Guayaquil donde rige el Estado de Excepción.

La evolución semanal de Libadores indica que se presentó un incremento entre semana de (lunes a viernes) del **0,2%** y un incremento del **2%** en los fines de semana.

Ilustración 3 Evolución semanal Libadores



Adicional a eso se muestra la gráfica evolutiva de libadores desde unos días antes que se ejecutó el estado de excepción.

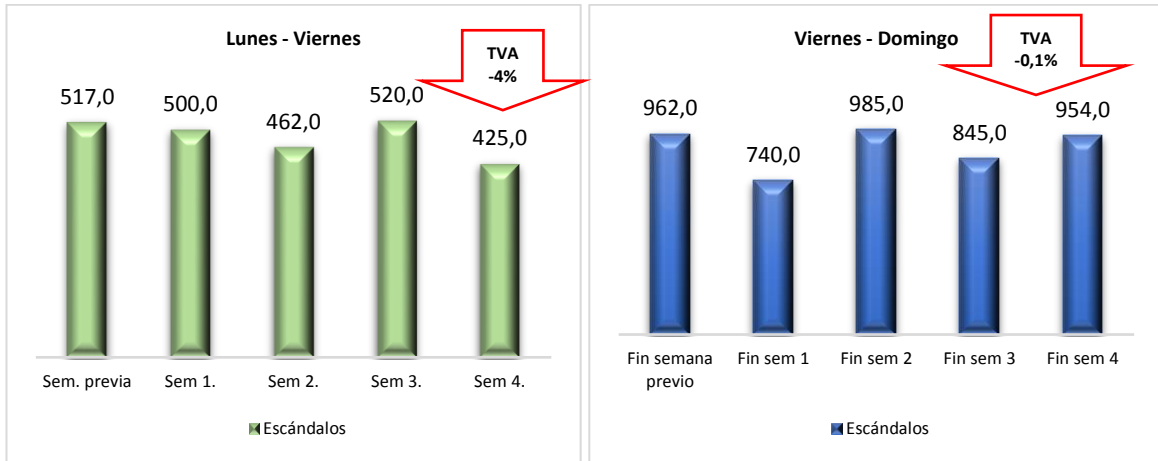


3.5 Escándalos

Desde las 00:00 horas del jueves 29 de julio hasta el viernes 27 de agosto de 2021, el SIS ECU 911 ha coordinado la atención de 5.124 emergencias por Escándalos en el Cantón Guayaquil donde rige el Estado de Excepción.

La evolución semanal de Escándalos indica que se presentó un decremento entre semana de (lunes a viernes) del **4%** y un decremento del **0,1%** en los fines de semana.

Ilustración 4 Evolución semanal Escándalos



Adicional a eso se muestra la gráfica evolutiva de Escándalos desde unos días antes antes que se ejecutó el estado de excepción.

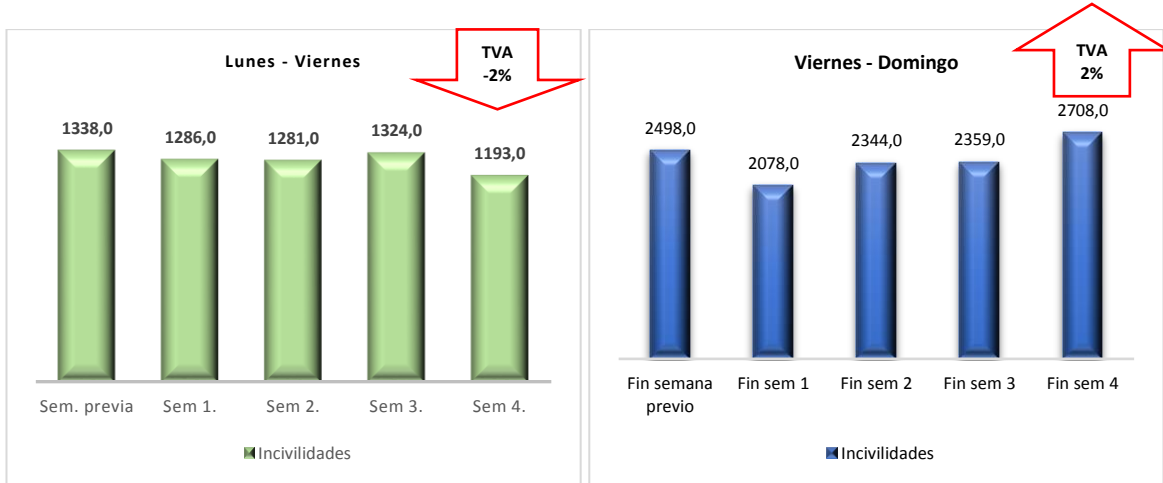


3.6 Matriz de Recurrencia de Incivildades

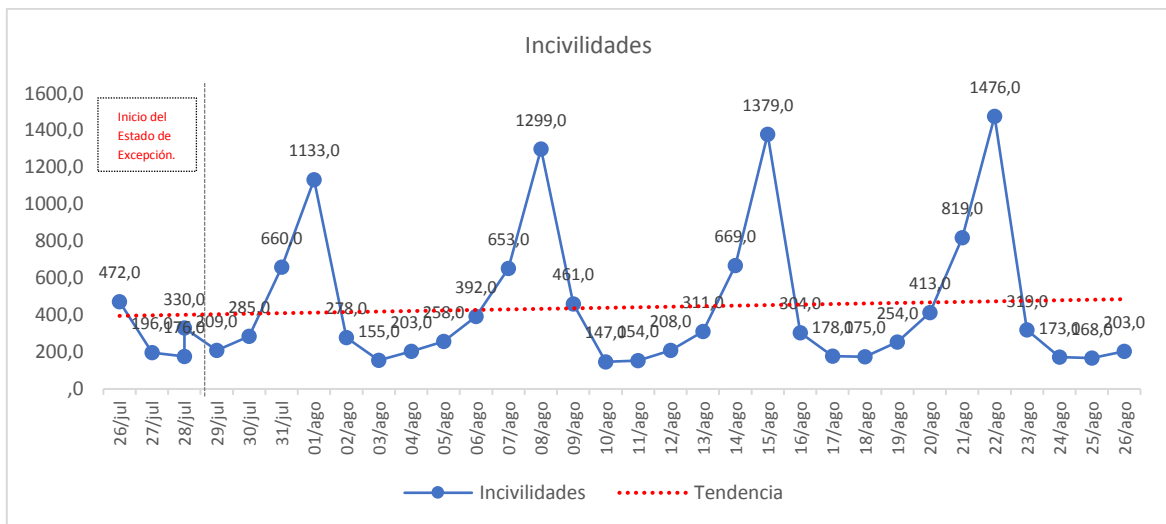
Desde las 00:00 horas del jueves 29 de julio hasta el viernes 27 de agosto de 2021, el SIS ECU 911 ha coordinado la atención de 13.666 alertas y emergencias por Incivildades en el Cantón Guayaquil donde rige el Estado de Excepción.

La evolución semanal de Incivildades indica que se presentó un decremento entre semana de (lunes a viernes) del **2%** y un incremento del **2%** en los fines de semana.

Ilustración 5 Evolución semanal Incivildades



Adicional a eso se muestra la gráfica evolutiva de las Incivildades desde unos días antes que se planteó el estado de excepción.



3.7 Conclusiones

- Desde las 00:00 horas del jueves 29 de julio hasta el viernes 27 de agosto de 2021, el SIS ECU 911 ha coordinado la atención de 54.527 emergencias en el cantón Guayaquil donde rige el Estado de Excepción.
- Las emergencias de Seguridad Ciudadana corresponden al 82,30%, 7,04% de Gestión Sanitaria, 6,74% Tránsito y Movilidad, 1,88% Servicios Municipales, 1,84 % Gestión de Siniestro, 0,19% Servicio Militar y 0,01% Gestión de Riesgos.
- El SIS ECU 911 ha coordinado la atención de 1.118 alertas de aglomeraciones, mismas que presentaron un decremento entre semana de (lunes a viernes) del **11%** y un incremento del **3%** en los fines de semana.
- El SIS ECU 911 ha coordinado la atención de 1.448 emergencias por Fiestas, mismas que presentaron un incremento entre semana (Lunes a Viernes) del **4%**, comportamiento que se repitió los fines de semana con un incremento del **6%**.

- El SIS ECU 911 ha coordinado la atención de 5.976 emergencias por Libadores, mismas que presentaron un incremento entre semana de (lunes a viernes) del **0,2%** y un incremento del **2%** en los fines de semana.
- El SIS ECU 911 ha coordinado la atención de 5.124 emergencias por Escándalos, mismas que presentaron un decremento entre semana de (lunes a viernes) del **4%** y un decremento del **0,1%** en los fines de semana.
- Desde las 20:00 horas del miércoles 14 de julio al 28 de julio de 2021, el SIS ECU 911 ha coordinado la atención de 13.666 alertas y emergencias por Incivildades en el Cantón Guayaquil donde rige el Estado de Excepción, mismas que presentaron un decremento entre semana de (lunes a viernes) del **2%** y un incremento del **2%** en los fines de semana.

4 PROVINCIA DE EL ORO

Conforme lo dispuesto por el COE Nacional, se ha monitoreado diariamente el comportamiento de las Alertas y Emergencias relacionadas a Aglomeraciones, Fiestas, Libadores y Escándalos que coordina el SIS ECU 911 MACHALA. Para el presente informe, se analiza la información generada desde las 00:00 del 29 de julio al 27 de agosto de 2021 a las 23:59.

4.1 Emergencias

Desde las 00:00 del 29 de julio al 27 de agosto de 2021 a las 23:59, el SIS ECU 911 ha coordinado la atención de **8.146** emergencias en la provincia de El Oro donde rige el Estado de Excepción.

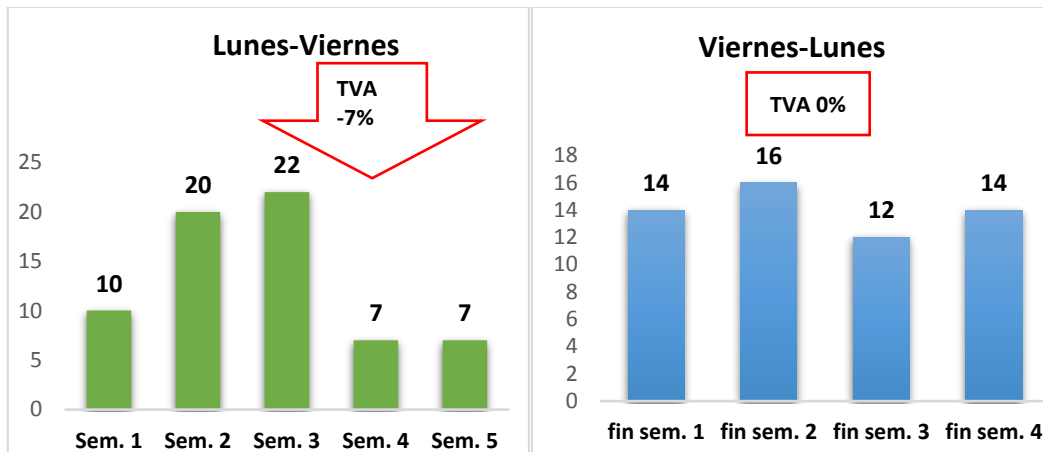
Las emergencias de Seguridad Ciudadana corresponden al 85,33%, 10,00% de Gestión Sanitaria, 3,23% Tránsito y Movilidad, 0,69% Servicios Municipales, 0,53% Gestión de Siniestros, 0,18% Servicio Militar y 0,04% Gestión de Riesgos.

4.2 Aglomeraciones

Desde las 00:00 del 29 de julio al 27 de agosto del 2021, el SIS ECU 911 ha coordinado la atención de **122** alertas de aglomeraciones en la provincia de El Oro donde rige el Estado de Excepción.

La evolución semanal de Aglomeraciones indica que estas alertas disminuyeron **-7%** entre semana (lunes 20h00 a viernes 06h00).

Ilustración 6 Evolución semanal Aglomeraciones



Particularmente, el análisis cantonal en fines de semana donde regía el Estado de Excepción los días viernes, sábado y domingo desde las 18h00 hasta las 06h00 destaca que existen disminuciones excepto en el cantón El Guabo. Mientras que Machala, El Guabo y Arenillas concentraron el 76,7% del total de alertas en los fines de semana.

Tabla 1 Aglomeraciones

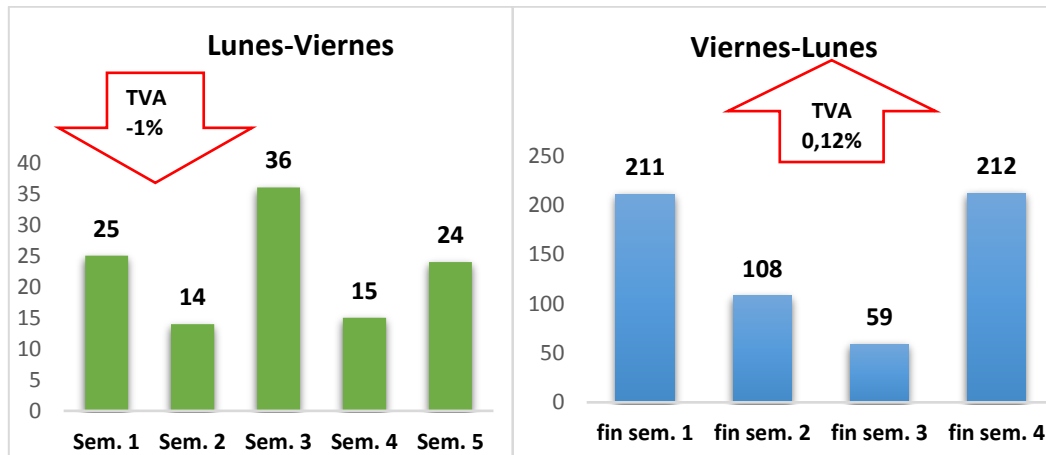
Aglomeraciones						
Cantón	30 jul 18h00 a 02 ago 06h00	06 ago 18h00 a 09 ago 06h00	13 ago 18h00 a 16 ago 06h00	20 ago 18h00 a 23 ago 06h00	Tasa Variación acumulativa	% Particip total
MACHALA	9	10	5	8	-3%	57,1%
EL GUABO	2	1		3	11%	10,7%
ARENILLAS	1	1	2	1	0%	8,9%
SANTA ROSA	2			2	0%	7,1%
PASAJE		2	2			7,1%
PORTOVELO			2			3,6%
HUAQUILLAS			1			1,8%
ZARUMA		1				1,8%
PIÑAS		1				1,8%
Total	14	16	12	14	0%	100,0%

4.3 Fiestas

Desde las 00:00 del 29 de julio al 27 de agosto del 2021, el SIS ECU 911 ha coordinado la atención de **704** emergencias por Fiestas en la provincia de El Oro donde rige el Estado de Excepción.

La evolución semanal de Fiestas indica que estas emergencias disminuyeron **-1%** entre semana (lunes 20h00 a jueves 06h00) e incrementaron **0,12%** en fin de semana (viernes 18h00 a lunes 06h00).

Ilustración 7 Evolución semanal Fiestas



Particularmente, el análisis cantonal en fines de semana donde regía el Estado de Excepción los días viernes, sábado y domingo desde las 18h00 hasta las 06h00 destaca que existen incrementos en el cantón Machala, Pasaje, Santa Rosa, Marcabelí, Portovelo, Atahualpa y Las Lajas. Mientras que Machala, Pasaje y Santa Rosa concentraron el 69,3% del total de emergencias en los fines de semana.

Tabla 2 Fiestas

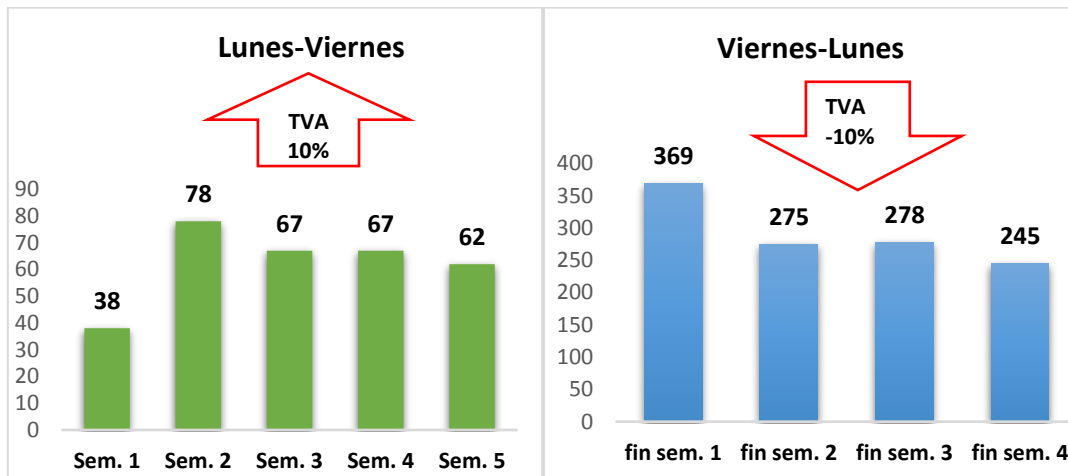
Fiestas						
Cantón	30 jul 18h00 a 02 ago 06h00	06 ago 18h00 a 09 ago 06h00	13 ago 18h00 a 16 ago 06h00	20 ago 18h00 a 23 ago 06h00	Tasa Variación acumulativa	% Particip total
MACHALA	62	68	13	79	6%	37,6%
PASAJE	35	13	18	36	1%	17,3%
SANTA ROSA	34	5	6	40	4%	14,4%
HUAQUILLAS	29	6	1	14	-17%	8,5%
EL GUABO	22	5	3	17	-6%	8,0%
ARENILLAS	13	2	2	7	-14%	4,1%
PIÑAS	6	2	5	2	-24%	2,5%
MARCABELI	2	3	3	4	19%	2,0%
PORTOVELO	2	2	3	5	26%	2,0%
ZARUMA	4	1	3	4	0%	2,0%
BALSAS	2	1	1	2	0%	1,0%
ATAHUALPA			1	1	100%	0,3%
LAS LAJAS				1	100%	0,2%
Total	211	108	59	212	0,12%	100,0%

4.4 Libadores

Desde las 00:00 del 29 de julio al 27 de agosto del 2021, el SIS ECU 911 ha coordinado la atención de **1.479** emergencias por Libadores en la provincia de El Oro donde rige el Estado de Excepción.

La evolución semanal de Libadores indica que estas emergencias incrementaron **10%** entre semana (lunes 20h00 a jueves 06h00) y disminuyeron **-10%** en fin de semana (viernes 18h00 a lunes 06h00).

Ilustración 8 Evolución semanal Libadores



Particularmente, el análisis cantonal en fines de semana donde regía el Estado de Excepción los días viernes, sábado y domingo desde las 18h00 hasta las 06h00 destaca que existen disminuciones en todos los cantones excepto Portovelo, Balsas y Atahualpa. Mientras que Machala, Santa Rosa, Pasaje y Huaquillas concentraron el 78,5% del total de emergencias en los fines de semana.

Tabla 3 Libadores

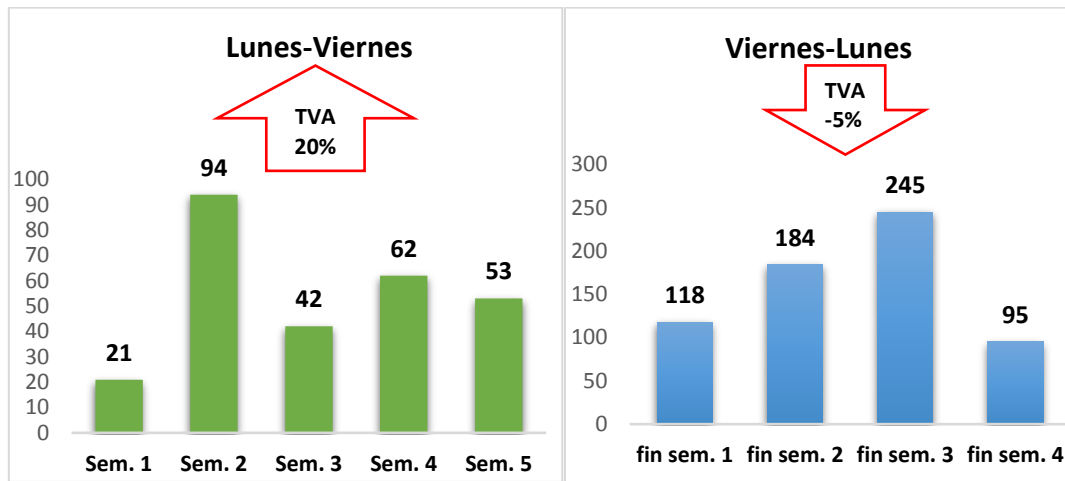
Cantón	Libadores				Tasa Variación acumulativa	% Participación total
	30 jul 18h00 a 02 ago 06h00	06 ago 18h00 a 09 ago 06h00	13 ago 18h00 a 16 ago 06h00	20 ago 18h00 a 23 ago 06h00		
MACHALA	172	134	75	116	-9%	42,6%
SANTA ROSA	55	37	54	39	-8%	15,9%
PASAJE	37	27	38	24	-10%	10,8%
HUAQUILLAS	29	25	35	18	-11%	9,2%
EL GUABO	32	22	24	12	-22%	7,7%
ARENILLAS	17	10	16	7	-20%	4,3%
PORTOVELO	7	3	13	9	6%	2,7%
PIÑAS	7	8	5	5	-8%	2,1%
ZARUMA	5	2	10	5	0%	1,9%
MARCABELI	6	2	1	3	-16%	1,0%
BALSAS	2	2		6	32%	0,9%
LAS LAJAS		1	5			0,5%
ATAHUALPA		2	2	1	100%	0,4%
Total	369	275	278	245	-10%	100,0%

4.5 Escándalos

Desde las 00:00 del 29 de julio al 27 de agosto del 2021, el SIS ECU 911 ha coordinado la atención de **914** emergencias por Escándalos en la provincia de El Oro donde rige el Estado de Excepción.

La evolución semanal de Escándalos indica que estas emergencias incrementaron **20%** entre semana (lunes 20h00 a jueves 06h00) y disminuyeron en **-5%** en fin de semana (viernes 18h00 a lunes 06h00).

Ilustración 9 Evolución semanal Escándalos



Particularmente, el análisis cantonal en fines de semana donde regía el Estado de Excepción los días viernes, sábado y domingo desde las 18h00 hasta las 06h00 destaca que existen disminuciones en el cantón Machala, Santa Rosa, Huaquillas, Arenillas, Portovelo y Las Lajas. Mientras que Machala, Pasaje y Santa Rosa concentraron el 79,4% del total de emergencias.

Tabla 4 Escándalos

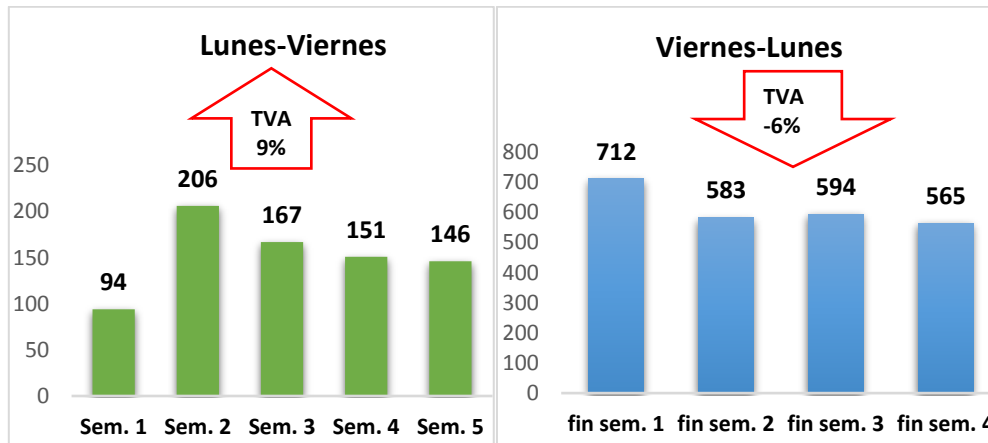
Escándalos						
Cantón	30 jul 18h00 a 02 ago 06h00	06 ago 18h00 a 09 ago 06h00	13 ago 18h00 a 16 ago 06h00	20 ago 18h00 a 23 ago 06h00	Tasa Variación acumulativa	% Particip total
MACHALA	36	71	192	24	-10%	50,3%
PASAJE	24	55	18	32	7%	20,1%
SANTA ROSA	30	12	5	11	-22%	9,0%
EL GUABO	5	28	8	9	16%	7,8%
HUAQUILLAS	16	9	2	6	-22%	5,1%
ARENILLAS	2	4	3	1	-16%	1,6%
PORTOVELO	1	1	6		-100%	1,2%
ATAHUALPA			2	5	100%	1,1%
MARCABELI		1	5	1	100%	1,1%
PIÑAS	2	1	2	2	0%	1,1%
ZARUMA			1	3	100%	0,6%
BALSAS		2	1	1	100%	0,6%
LAS LAJAS	2				-100%	0,3%
Total	118	184	245	95	-5%	100,0%

4.6 Matriz de Recurrencia de Incivildades

Desde las 00:00 del 29 de julio al 27 de agosto del 2021, el SIS ECU 911 ha coordinado la atención de **3.218** alertas y emergencias por Incivildades en la provincia de El Oro donde rige el Estado de Excepción.

La evolución semanal de Incivildades indica que estas emergencias incrementaron **9%** entre semana (lunes 20h00 a jueves 06h00) y disminuyeron **-6%** en fin de semana (viernes 18h00 a lunes 06h00).

Ilustración 10 Evolución semanal Incivildades



Particularmente, el análisis cantonal en fines de semana donde regía el Estado de Excepción los días viernes, sábado y domingo desde las 18h00 hasta las 06h00 destaca que existen disminuciones en todos los cantones excepto en el cantón Portovelo, Zaruma, Balsas y Atahualpa. Mientras que Machala, Pasaje y Santa Rosa concentraron el 72% del total de emergencias.

Tabla 5 Matriz de Recurrencia

Cantón	30 jul 18h00 a 02 ago 06h00	06 ago 18h00 a 09 ago 06h00	13 ago 18h00 a 16 ago 06h00	20 ago 18h00 a 23 ago 06h00	Tasa Variación acumulativa	% Particip total
MACHALA	279	283	285	227	-5%	43,8%
PASAJE	96	97	76	93	-1%	14,8%
SANTA ROSA	121	54	65	90	-7%	13,4%
EL GUABO	61	56	35	41	-9%	7,9%
HUAQUILLAS	74	40	39	38	-15%	7,8%
ARENILLAS	33	17	23	16	-17%	3,6%
PORTOVELO	10	6	24	14	9%	2,2%
PIÑAS	15	12	12	9	-12%	2,0%
ZARUMA	9	4	14	12	7%	1,6%
MARCABELI	8	6	9	8	0%	1,3%
BALSAS	4	5	2	9	22%	0,8%
ATAHUALPA		2	5	7	100%	0,6%
LAS LAJAS	2	1	5	1	-16%	0,4%
Total general	712	583	594	565	-6%	100,0%

4.7 Conclusiones

- Desde las 00:00 el 29 de julio al 27 de agosto del 2021 a las 23:59, el SIS ECU 911 ha coordinado la atención de **8.146** emergencias en la provincia de El Oro donde rige el Estado de Excepción.
- Las emergencias de Seguridad Ciudadana corresponden al 85,33%, 10,00% de Gestión Sanitaria, 3,23% Tránsito y Movilidad, 0,69% Servicios Municipales, 0,53% Gestión de Siniestros, 0,18% Servicio Militar y 0,04% Gestión de Riesgos.
- El SIS ECU 911 MACHALA ha coordinado la atención de 122 alertas de aglomeraciones, mismas disminuyeron **-7%** entre semana (lunes 20h00 a jueves 06h00). Se presentaron disminuciones en todos los cantones excepto El Guabo.
- El SIS ECU 911 MACHALA ha coordinado la atención de **704** emergencias por Fiestas, mismas disminuyeron **-1%** entre semana (lunes 20h00 a jueves 06h00) e incrementaron **0,12%** en fin de semana (viernes 18h00 a lunes 06h00). Se presentaron incrementos el cantón Machala, Pasaje, Santa Rosa, Marcabelí, Portovelo, Atahualpa y La Lajas.
- El SIS ECU 911 MACHALA ha coordinado la atención de 1.479 emergencias por Libadores, mismas que presentaron un incremento del **10%** entre semana (lunes 20h00 a jueves 06h00) y disminuyeron **-10%** en fin de semana (viernes 18h00 a lunes 06h00). Se presentaron disminuciones en todos los cantones excepto Portovelo, Balsas y Atahualpa.
- El SIS ECU 911 MACHALA ha coordinado la atención de 914 emergencias por Escándalos, mismas incrementaron **20%** entre semana (lunes 20h00 a jueves 06h00) y disminuyeron **-5%** en fin de semana (viernes 18h00 a lunes 06h00). Se presentaron disminuciones en todos los cantones excepto Pasaje, El Guabo, Atahualpa, Marcabelí, Zaruma y Balsas.
- Desde las 00:00 del 29 de julio al 27 de agosto del 2021, el SIS ECU 911 ha coordinado la atención de 3.218 alertas y emergencias por Incivildades, mismas que incrementaron **9%** entre semana (lunes 20h00 a jueves 06h00) y disminuyeron **-6%** en fin de semana (viernes 18h00 a lunes 06h00). Se presentaron disminuciones en todos los cantones excepto Portovelo, Zaruma, Balsas y Atahualpa.
- Con la declaratoria del Estado de Excepción que permitió la aplicación de medidas de toque de queda, y otras estrategias de control, se logró la reducción de las Incivildades.

5 RECOMENDACIONES

- Los datos de aglomeraciones e incivildades y su nivel de recurrencia en la provincia de El Oro, en el Cantón Guayaquil; y, en los cantones que registran la mayor cantidad de alertas y/o emergencias, evidencian la necesidad de continuar con medidas restrictivas focalizadas en caso de ser necesario; encaminadas a contener la propagación del COVID-19 especialmente los fines de semana;
- Continuar con el monitoreo y análisis de incivildades a nivel nacional tanto con Norma Ordinaria como en Estado de Excepción, con la finalidad de permitir a las instituciones de control fortalecer los operativos en el espacio público, espacio privado y espacios privados

de uso público; a fin de realizar una intervención focalizada disuasiva y reactiva en aquellos territorios que presentan incumplimientos de las medidas restrictivas establecidas.

REGISTRO DE APROBACIÓN DEL DOCUMENTO			
RUBRO	CARGO	FIRMA	FECHA
REVISADO Y APROBADO POR:	Nombre: Bolívar Tello Astudillo Cargo: Subdirector Técnico de Operaciones		30/08/2021